

Número de Série:



Este produto é garantido contra defeitos de fabricação pelo prazo de 1 (um) ano, contado a partir da data de sua compra. Este período de garantia é composto de:

A- 90 (noventa) dias, de acordo com o Código de Defesa do Consumidor.

B- 275 (duzentos e setenta e cinco) dias, de Garantia Adicional oferecida ao consumidor.

Em caso de defeito, dirija-se a um posto de Assistência Técnica Autorizada TECTOY, munido deste certificado e da respectiva cópia da Nota Fiscal de Compra, para obter os serviços de reparos gratuitos e a reposição de peças, cobertos por esta garantia. A presente garantia, contudo, não cobre defeitos originários por uso e/ou instalação em desacordo com as informações contidas no manual de instruções, uso não doméstico, tentativa de violação do produto, consertos por pessoas não autorizadas, serviços de instalação ou ajustes, fretes de envio e/ou retorno a uma Assistência Técnica Autorizada TECTOY, danos por acidentes ou maus tratos tais como: queda, batida, descarga elétrica atmosférica, ligação em rede elétrica imprópria ou sujeita a variações excessivas.

Em caso de troca do produto, o prazo válido de garantia continua sendo o do primeiro aparelho, de acordo com a Nota Fiscal de Compra pelo primeiro proprietário.

Todo vício apresentado no produto causado pelo consumidor, originado de má utilização ou por desleixo, não será coberto pela garantia.

Não estão cobertos pela Garantia Adicional o cabo de áudio e vídeo, os joysticks e a guitarra.

Estão incluídas na Garantia peças (e respectiva mão-de-obra) que por sua natureza desgastem-se com o uso, desde que o desgaste impeça o funcionamento do produto.

TEC TOY S.A.

Av. Dr. Cardoso de Melo, 1855 - 11º andar – Vila Olímpia
São Paulo – SP – CEP 04548-005
Indústria Brasileira

Serviço de Atendimento ao Consumidor (SAC)
(11) 3018-8080 sac@tectoy.com.br

Consulte a lista completa de postos autorizados no site ou pelo SAC Tectoy.



www.tectoy.com.br

PRODUZIDO NO
PÓLO INDUSTRIAL
DE MANAUS



CONHEÇA A AMAZÔNIA

Folheto de Instruções

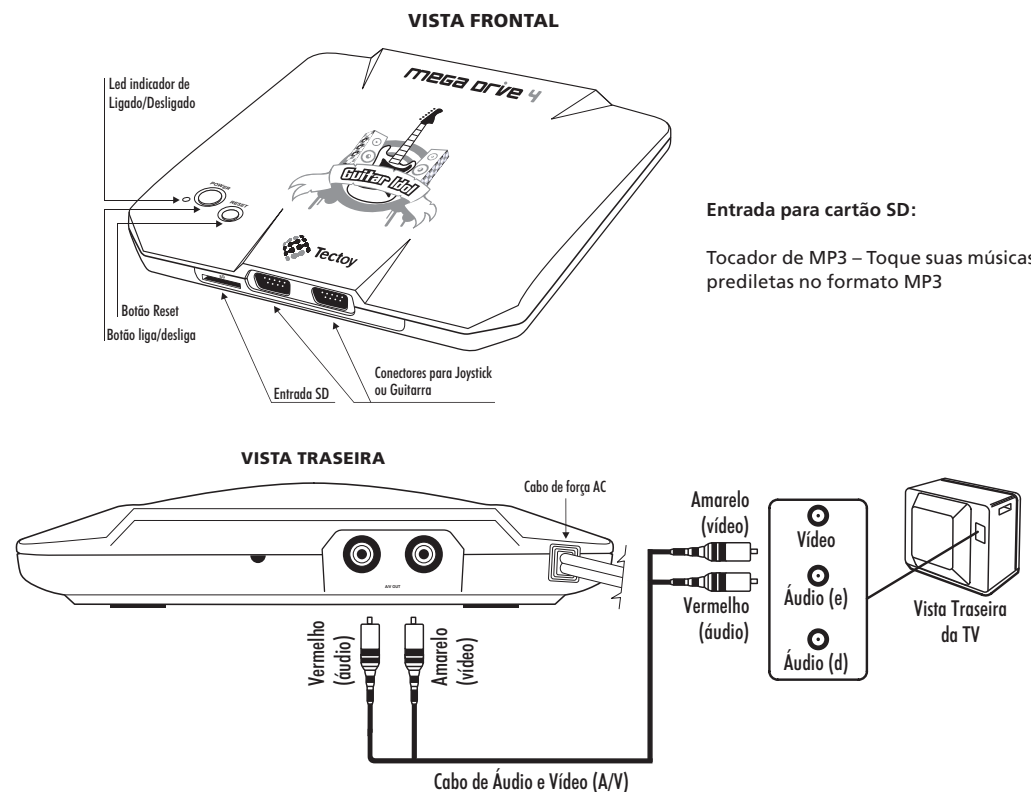
MEGA DRIVE 4

Guitar Idol

100 JOGOS NA MEMÓRIA

“Parabéns pela aquisição do Mega Drive 4 Guitar Idol 100 Jogos da Tectoy. Agradecemos sua confiança e preferência por nossos produtos. Siga as Instruções a seguir para iniciar a utilização de seu produto. Em caso de dúvidas, entre em contato com o SAC através do telefone (11) 3018-8080 ou pelo email: sac@tectoy.com.br.”

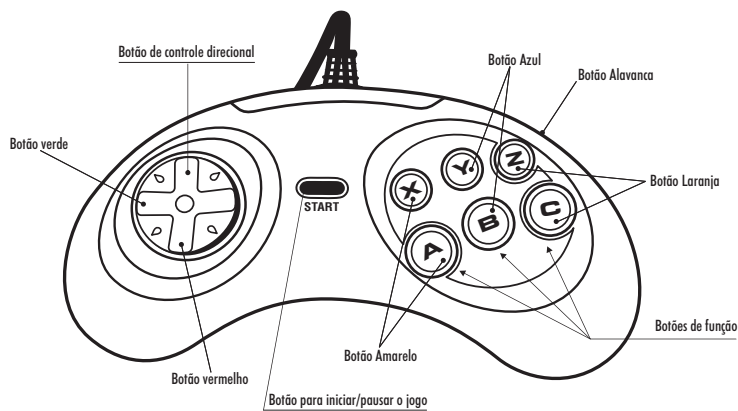
IDENTIFICANDO/CONECTANDO O PRODUTO



1. Certifique-se que sua TV e o Mega Drive 4 Guitar Idol estejam desligados;
2. Ligue os conectores de vídeo (amarelo) e áudio (vermelho) do cabo A/V, respectivamente, na entrada de vídeo(amarela) e em uma das entradas de áudio de sua TV(vermelha). Conecte a outra extremidade do cabo A/V no seu Mega Drive 4 Guitar Idol;
3. Proceda exatamente como ilustra a figura;
4. Ligue seu televisor e selecione a função áudio/vídeo. Ligue seu Mega Drive 4 Guitar Idol.

JOYSTICK

IDENTIFICANDO/CONECTANDO OS JOYSTICKS

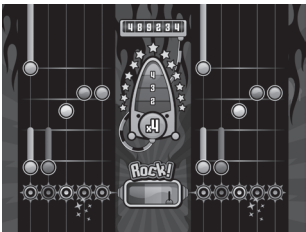



1. Certifique-se que seu Mega Drive 4 Guitar Idol encontra-se desligado;
2. Conecte o Joystick na entrada JOYSTICK 1 do seu Mega Drive 4 Guitar Idol;
3. Para dois jogadores, conecte o segundo Joystick na entrada JOYSTICK 2 do seu Mega Drive 4 Guitar Idol.

Guitar Idol

CONHEÇA MAIS SOBRE O JOGO GUITAR IDOL

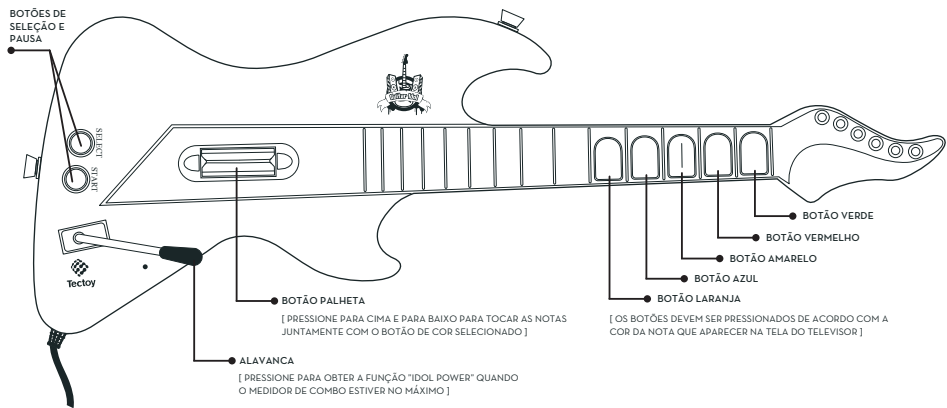
- Possui 60 músicas - sucessos Nacionais e Internacionais (ver lista completa na embalagem do produto);
- 5 Notas musicais;
- 3 Níveis de dificuldade;
- Modo Cooperativo- 2 Jogadores simultaneamente;
- Medidor Rock - Mostra seu desempenho em cada música;
- Medidor Combo - Mede o nível do acerto das notas em sequência, multiplicando a pontuação ;
- Idol Power - Após acumular o nível máximo de COMBOS, pressione o botão “ALAVANCA” para ativar a função.



Durante o jogo, tanto com o joystick quanto com a guitarra, você deve acompanhar as notas musicais que aparecem na tela.

No Joystick, o botão “Alavanca” pode ser utilizado da mesma maneira que a alavanca da guitarra, pressionando quando o efeito Super Rock estiver acumulado, multiplicando os pontos por 10 durante um determinado tempo.

CONHECENDO OS BOTÕES DE SUA GUITARRA GUITAR IDOL



CONECTANDO SUA GUITARRA AO MEGA DRIVE 4 GUITAR IDOL

Antes de efetuar a conexão verifique se o videogame encontra-se desligado.

1. Conecte o cabo da guitarra na entrada joystick 1 na parte frontal do videogame.
2. Ligue o seu Mega Drive 4 Guitar Idol 100 jogos.
3. Aguarde até que o menu de seleção de jogos apareça e pressione o botão Start/Select para selecionar o Jogo Guitar Idol.

ANTES DE USAR

- O Mega Drive 4 Guitar Idol deve ser entregue à criança após ter sido instalado por um adulto.
- Se você ou alguém de sua família já teve algum tipo de epilepsia ou perda dos sentidos quando exposto a variações luminosas, consulte seu médico antes de jogar;
- Sente-se no mínimo a 2,5 metros da tela da televisão;
- Se você estiver cansado ou tiver dormido pouco, descanse e só volte a jogar quando estiver completamente recuperado;
- Tenha certeza de que o ambiente em que você está jogando é bem iluminado;
- Utilize a menor tela de televisão possível para jogar (de preferência 14 polegadas).

CUIDADOS

Leia o aviso abaixo antes de jogar seu videogame ou antes de permitir que seus filhos comecem a jogar. Existe um tipo raro de epilepsia, denominada fotossensível, que pode ser estimulada por variações luminosas intermitentes, alteração de luz da tela da televisão, computador, luz estroboscópica ou raios de sol passando através de folhas e galhos de árvores. A epilepsia é uma doença que pode ou não estar manifestada. Para minimizar qualquer risco, pedimos que tome as precauções abaixo:

DURANTE O JOGO

- Descanse pelo menos 10 minutos por hora quando você estiver jogando videogame;
- Os pais devem supervisionar os filhos no uso do videogame. Se você ou seus filhos sentirem alguns sintomas como vertigem, visão alterada, contrações nos músculos dos olhos, perda de consciência, desorientação, qualquer movimento involuntário ou convulsões, pare de jogar imediatamente e consulte seu médico.

POSSÍVEIS PROBLEMAS

Tela sem Imagem - Verifique se:

- O Mega Drive 4 Guitar Idol está ligado;
- O cabo AC está conectado corretamente à tomada;
- A TV está ligada;
- Há energia elétrica na rede.

Imagem trêmula ou sem cor - Verifique se:

- Os controles de cor da TV estão ajustados.

Jogo sem som - Verifique se:

- O controle de volume da TV ou do sistema de som está ajustado;
- Os fios de conexão estão soltos ou com mau contato.

Tela instável

• Ajuste os controles de fixação horizontal e vertical na TV. Se mesmo depois de fazer estas verificações, o problema persistir, use este manual para montar novamente o sistema, com muita atenção. Se o problema não for resolvido, ligue para a nossa Central de Atendimento ao Consumidor.